



PRATA OM ALKOHOL

Sammanfattning av resultatet från Prata Om Alkohols årliga användarundersökning 2017

(Se resultatet från undersökningen i sin helhet som bilaga efter sammanfattningen)

121 har besvarat årets undersökning

- Varav 80 är pedagoger, 5 skolledare och 26 elevhälsa. Av dessa arbetar 75 i grundskolan och 36 på gymnasiet.
- Av respondenterna har 66 hunnit börja använda materialet och 55 har inte hunnit använda materialet än. Av de respondenter som inte hunnit använda materialet anges skälet "Har inte hunnit än" som det främsta (49%). Det näst främsta skälet till varför de inte har använt materialet än är "Jag har skickat det vidare till annan person" (24%). Bland de respondenter som inte använt materialet anger 35% att de planerar att använda det. Samtidigt svarar 54% att de ännu inte vet om det kommer använda det.

Samtliga respondenter anser att skolan har en viktig roll i det hälsofrämjande arbetet?

Betyg på Prata Om Alkohols olika delar

- 70 % av respondenterna svarar att materialets "Metod och pedagogik" är mycket bra.
- 80 % av respondenterna anser materialet fungerar mycket bra som underlag för att skapa reflektion och diskussion.
- 79 % av respondenterna anser att delen om "Alkoholpolicy och Föräldrasamverkan" är ganska bra (34%) eller mycket bra (45%).

Betyg på kunskapsöverföringen från Prata Om Alkohol till ungdom

- 93 % av respondenterna anser att metodmaterialet ökar kunskapen om alkoholens risker och konsekvenser på ganska bra (34%) och mycket bra (59 %).
- 95 % av de som svarat på enkäten anser att det på ett ganska bra (36%) och mycket bra (59%) sätt ger argument för att välja bort alkohol.
- 93 % av respondenterna anser att materialet skapar självkänsla för att våga säga nej på ganska bra (29%) och mycket bra (64%) sätt.
- 90 % av respondenterna anser att det skapar en sundare inställning och attityd till alkohol på ett ganska bra (27%) eller mycket bra (63%) sätt.

Betyg på Prata Om Alkohol som stöd till ditt hälsofrämjande arbete i skolan

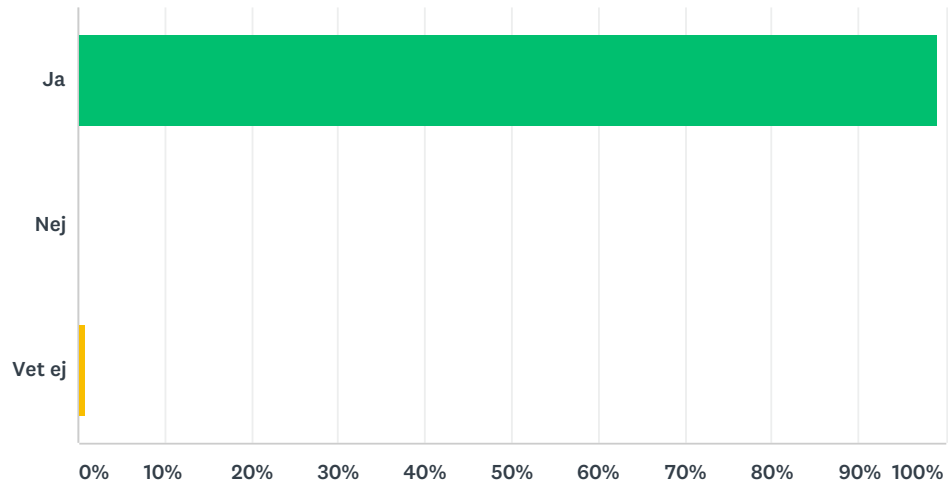
- 92 % av respondenterna anser att materialet fungerar bra och mycket bra som stöd till deras hälsofrämjande arbete.
- 75 % av respondenterna anser att materialet i väldigt stor utsträckning eller i stor utsträckning bidrar till att skapa ett bättre skolklimat.
- 54 % av respondenterna anser att materialet i väldigt stor utsträckning eller i stor utsträckning påverkar ungdomar att senarelägga en eventuell alkoholdebut.
- 76 % av respondenterna anser att materialet i väldigt stor utsträckning eller i stor utsträckning kan påverka ungdomar till en sundare attityd och inställning till alkohol.

Hur många skulle rekommendera Prata Om Alkohol till andra på skolan?

96 % av respondenterna som svarar att de hunnit använda materialet skulle rekommendera det till andra på sin skola.

Q1 Tycker du att skolan har en viktig roll i det hälsofrämjande arbetet?

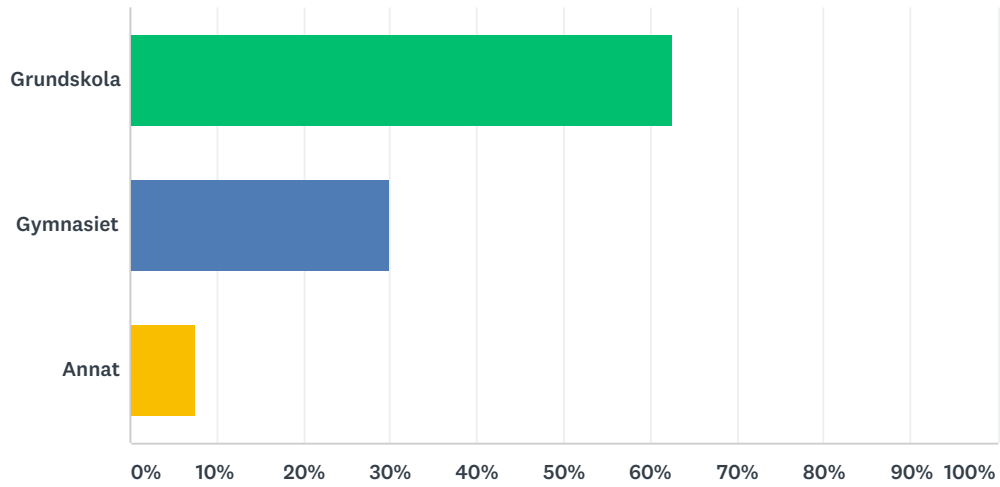
Answered: 121 Skipped: 0



ANSWER CHOICES	RESPONSES	
Ja	99.17%	120
Nej	0.00%	0
Vet ej	0.83%	1
TOTAL		121

Q2 I vilken skolform arbetar du?

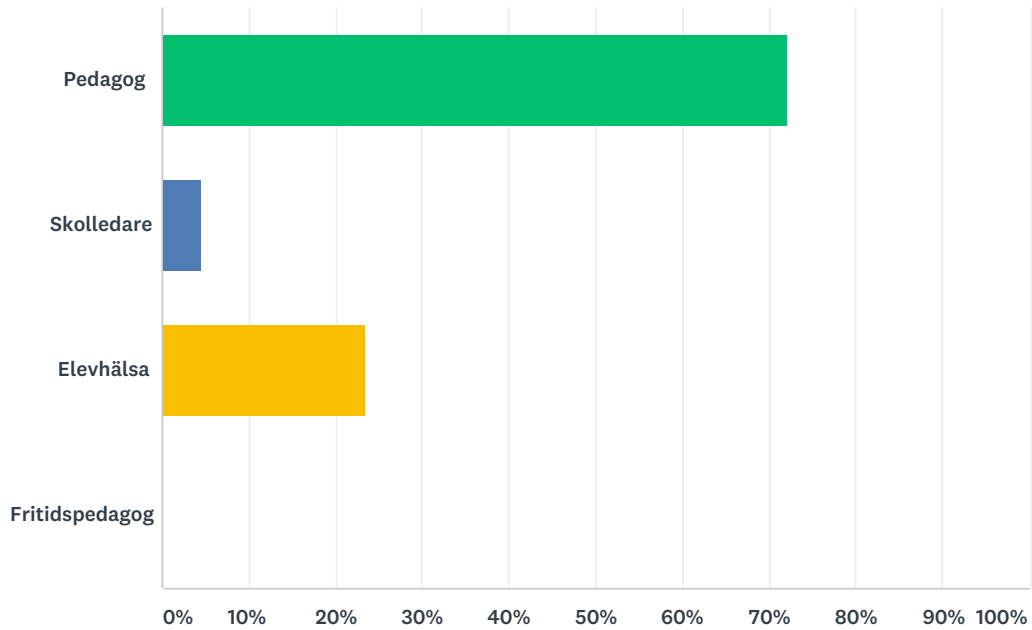
Answered: 120 Skipped: 1



ANSWER CHOICES	RESPONSES	
Grundskola	62.50%	75
Gymnasiet	30.00%	36
Annat	7.50%	9
TOTAL		120

Q3 Vilken yrkesroll har du?

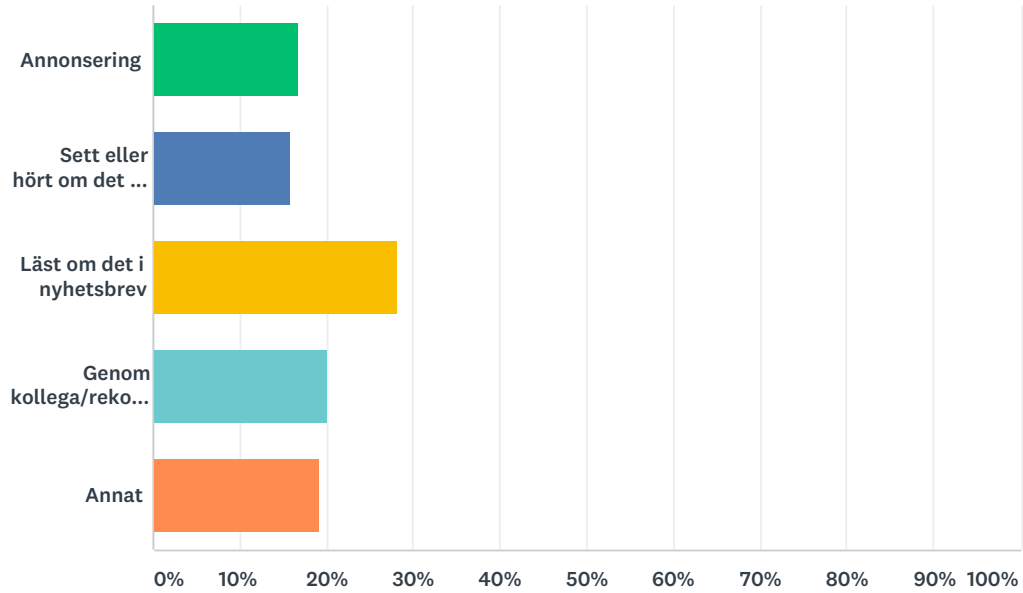
Answered: 111 Skipped: 10



ANSWER CHOICES	RESPONSES	
Pedagog	72.07%	80
Skolledare	4.50%	5
Elevhälsa	23.42%	26
Fritidspedagog	0.00%	0
TOTAL		111

Q4 Hur fick du reda på Prata Om Alkohol?

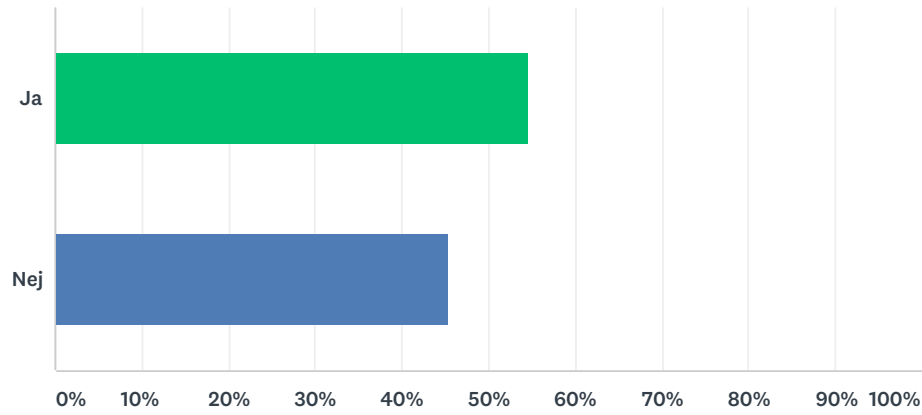
Answered: 120 Skipped: 1



ANSWER CHOICES	RESPONSES	
Annonsering	16.67%	20
Sett eller hört om det i media	15.83%	19
Läst om det i nyhetsbrev	28.33%	34
Genom kollega/rekommendation	20.00%	24
Annat	19.17%	23
TOTAL		120

Q5 Har du använt Prata Om Alkohol?

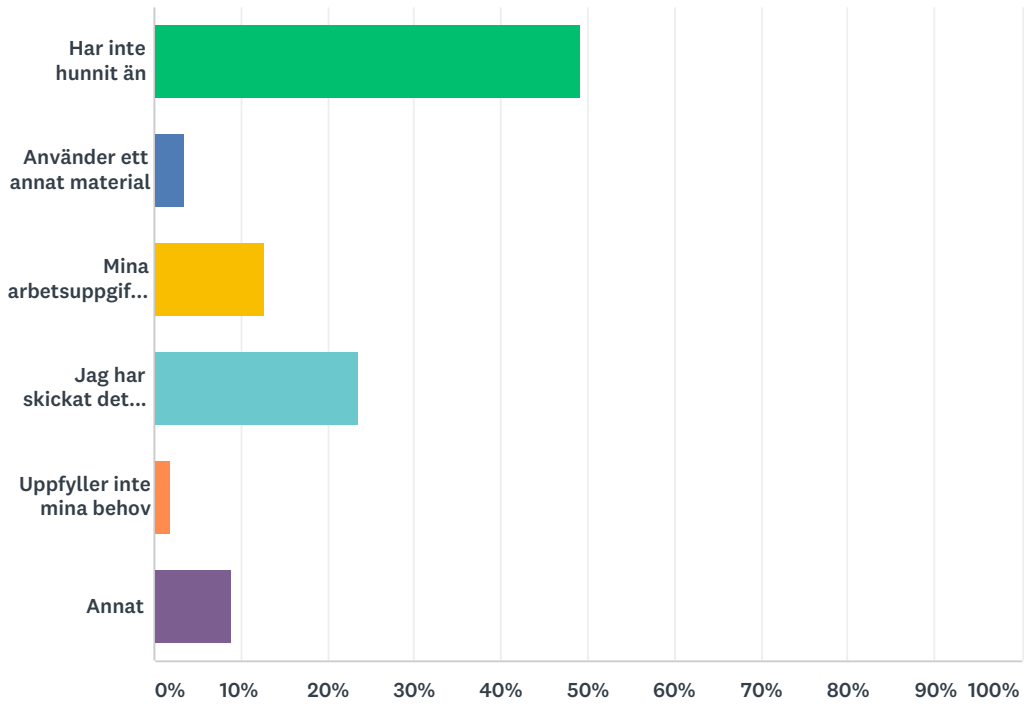
Answered: 121 Skipped: 0



ANSWER CHOICES	RESPONSES	
Ja	54.55%	66
Nej	45.45%	55
TOTAL		121

Q6 Varför har du inte använt Prata Om Alkohols metodmaterial?

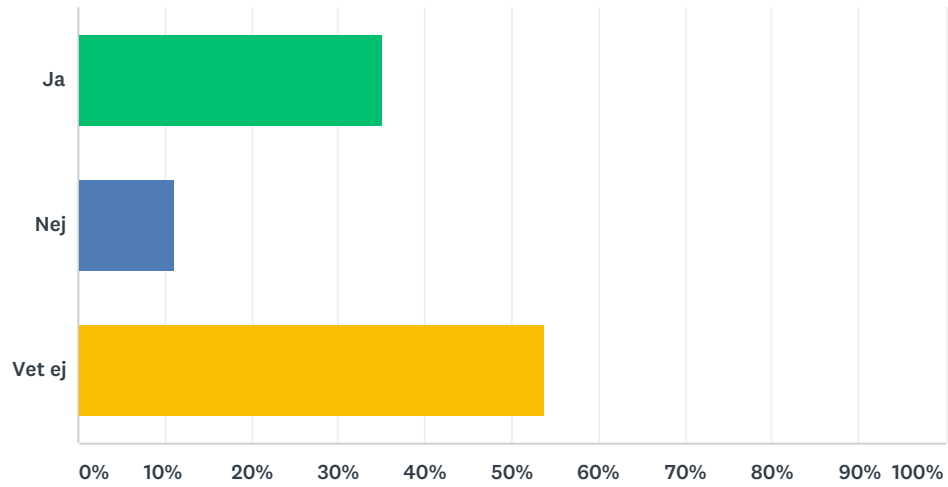
Answered: 55 Skipped: 66



ANSWER CHOICES	RESPONSES	
Har inte hunnit än	49.09%	27
Använder ett annat material	3.64%	2
Mina arbetsuppgifter passar inte	12.73%	7
Jag har skickat det vidare till annan person	23.64%	13
Uppfyller inte mina behov	1.82%	1
Annat	9.09%	5
TOTAL		55

Q7 Planerar du att använda Prata Om Alkohol framöver?

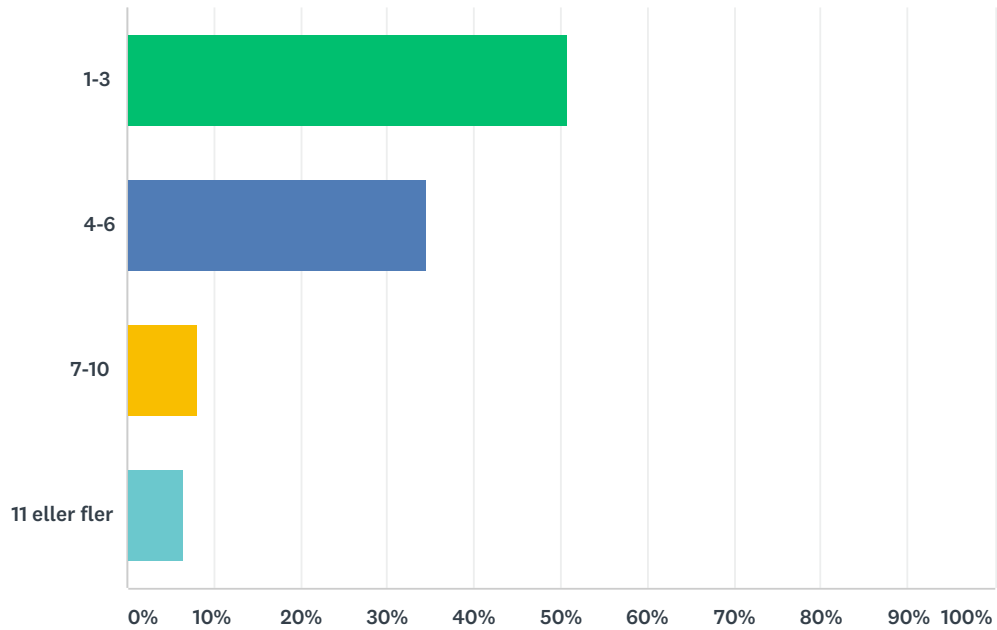
Answered: 54 Skipped: 67



ANSWER CHOICES	RESPONSES
Ja	35.19% 19
Nej	11.11% 6
Vet ej	53.70% 29
TOTAL	54

Q8 Hur många övningar har du ungefär använt i Prata Om Alkohol?

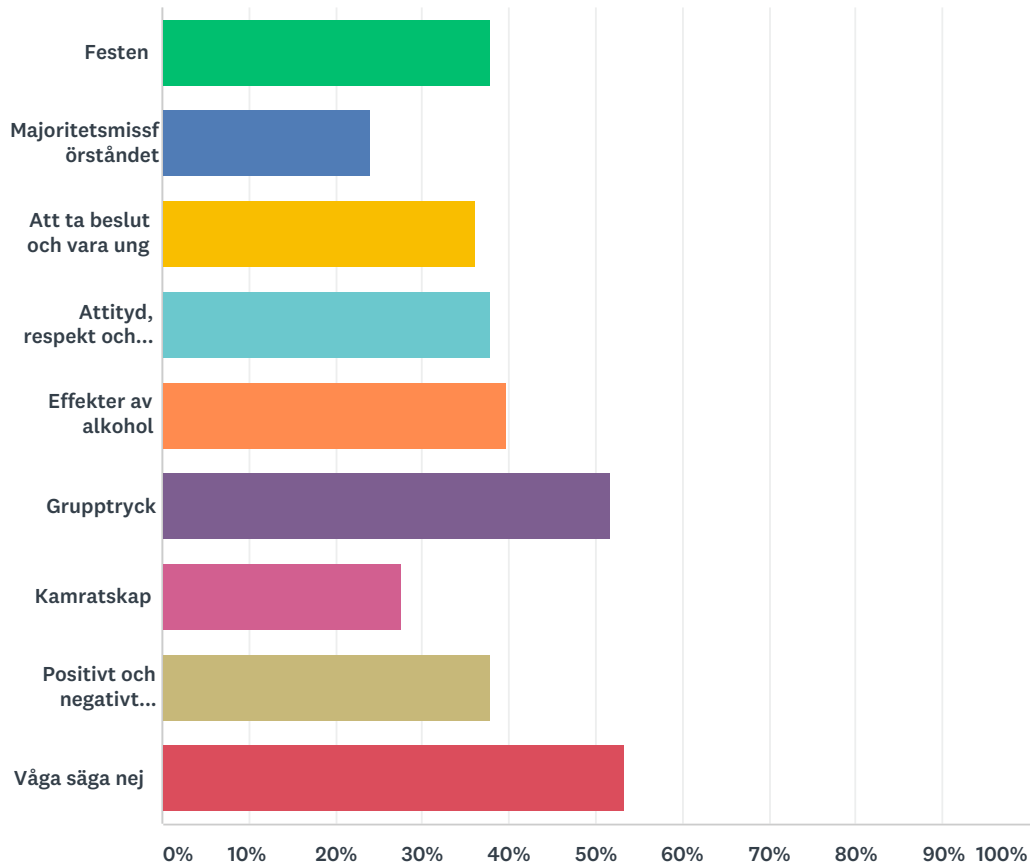
Answered: 61 Skipped: 60



ANSWER CHOICES	RESPONSES	
1-3	50.82%	31
4-6	34.43%	21
7-10	8.20%	5
11 eller fler	6.56%	4
TOTAL		61

Q9 Kryssa för de övningar du använt (Nivå 1)

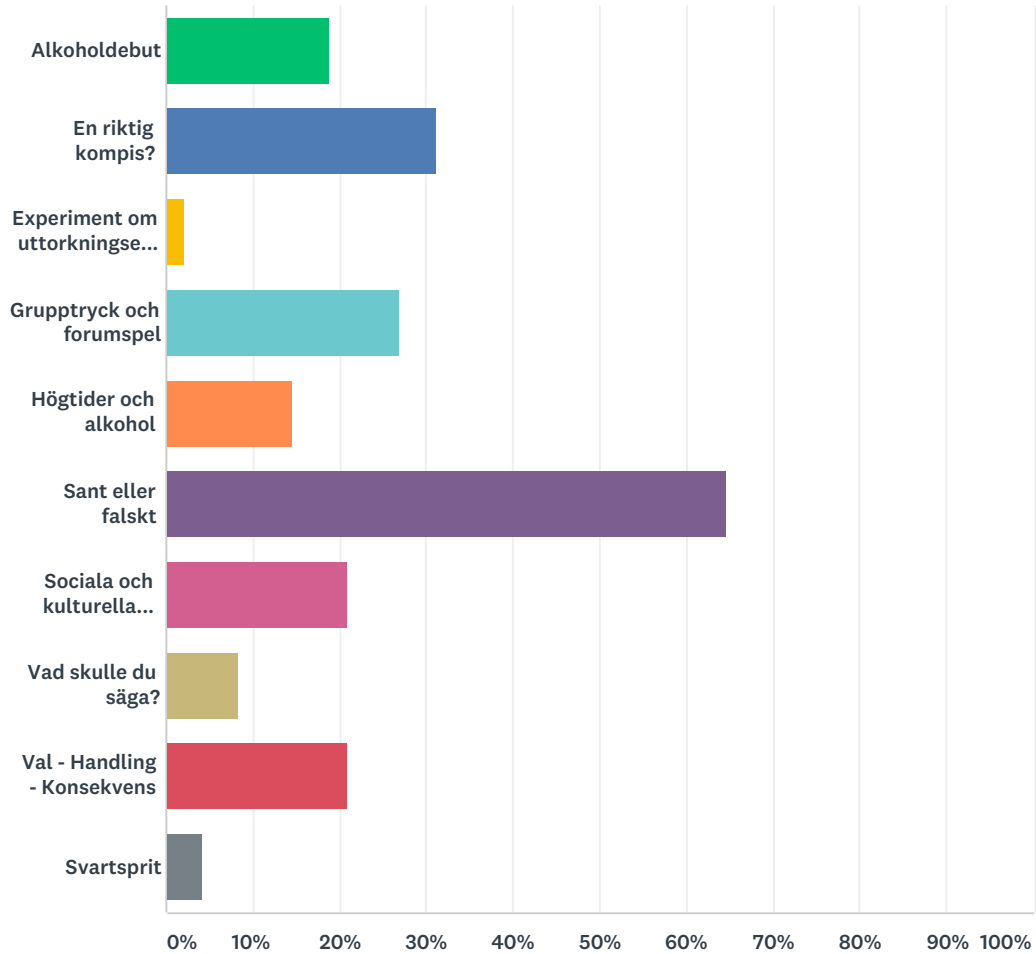
Answered: 58 Skipped: 63



ANSWER CHOICES	RESPONSES	
Festen	37.93%	22
Majoritetsmissförståndet	24.14%	14
Att ta beslut och vara ung	36.21%	21
Attityd, respekt och ansvar	37.93%	22
Effekter av alkohol	39.66%	23
Gruppsyck	51.72%	30
Kamratskap	27.59%	16
Positivt och negativt gruppsyck	37.93%	22
Våga säga nej	53.45%	31
Total Respondents: 58		

Q10 Kryssa för de övningar du använt (Nivå 2)

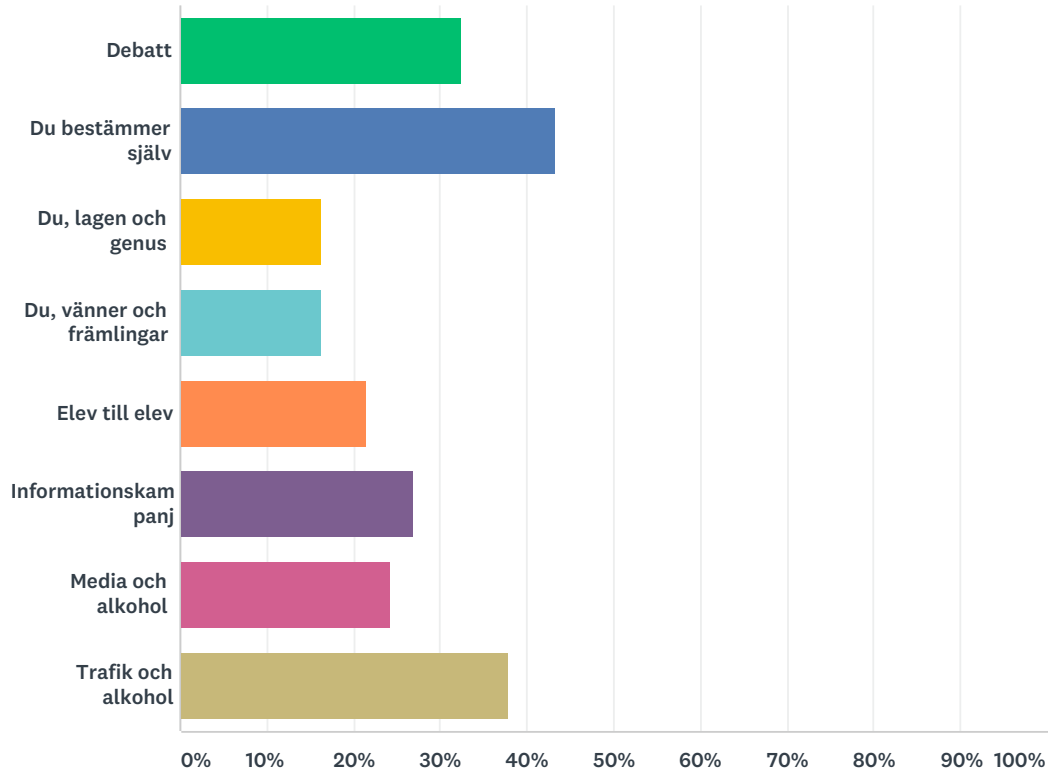
Answered: 48 Skipped: 73



ANSWER CHOICES	RESPONSES	
Alkoholdebut	18.75%	9
En riktig kompis?	31.25%	15
Experiment om uttorkningseffekten	2.08%	1
Gruppsyck och forumspel	27.08%	13
Högtider och alkohol	14.58%	7
Sant eller falskt	64.58%	31
Sociala och kulturella aspekter	20.83%	10
Vad skulle du säga?	8.33%	4
Val - Handling - Konsekvens	20.83%	10
Svartsprit	4.17%	2
Total Respondents: 48		

Q11 Kryssa för de övningar du använt (Nivå 3)

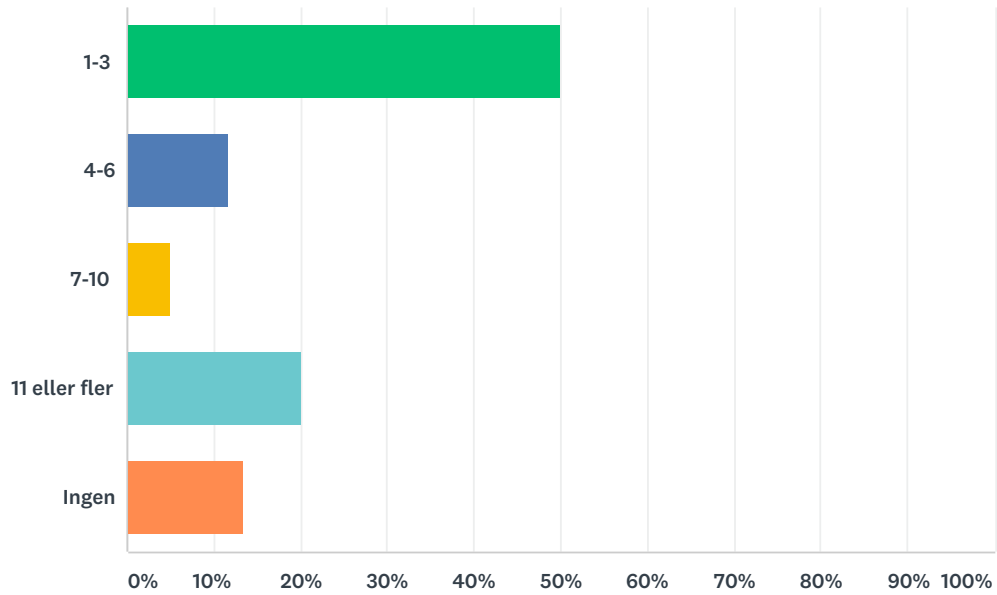
Answered: 37 Skipped: 84



ANSWER CHOICES	RESPONSES	
Debatt	32.43%	12
Du bestämmer själv	43.24%	16
Du, lagen och genus	16.22%	6
Du, vänner och främlingar	16.22%	6
Elev till elev	21.62%	8
Informationskampanj	27.03%	10
Media och alkohol	24.32%	9
Trafik och alkohol	37.84%	14
Total Respondents: 37		

Q12 Hur många kollegor har du spridit Prata Om Alkohol till?

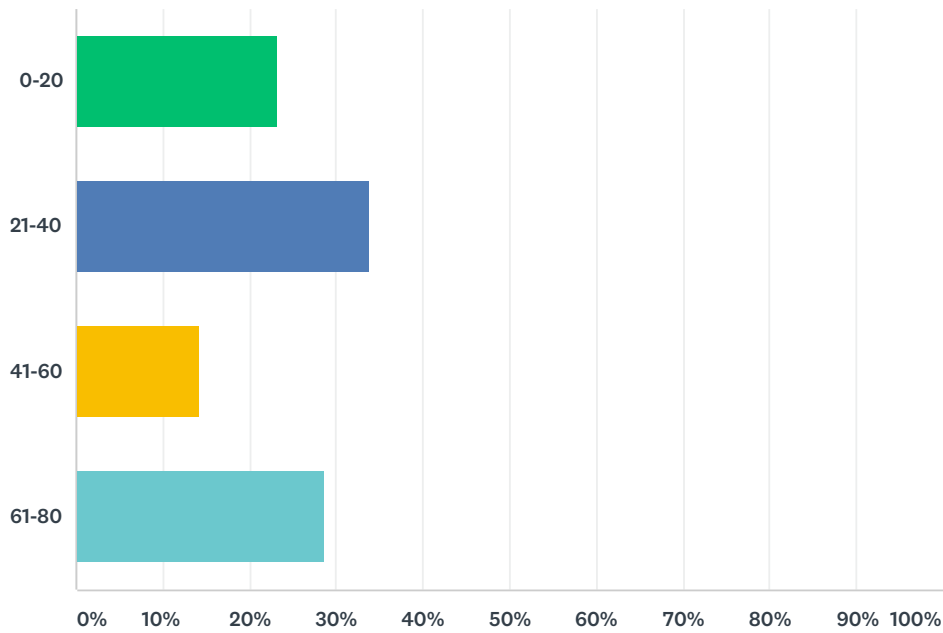
Answered: 60 Skipped: 61



ANSWER CHOICES	RESPONSES	
1-3	50.00%	30
4-6	11.67%	7
7-10	5.00%	3
11 eller fler	20.00%	12
Ingen	13.33%	8
TOTAL		60

Q13 Hur många elever uppskattar du totalt har tagit del av din undervisning med Prata Om Alkohol?

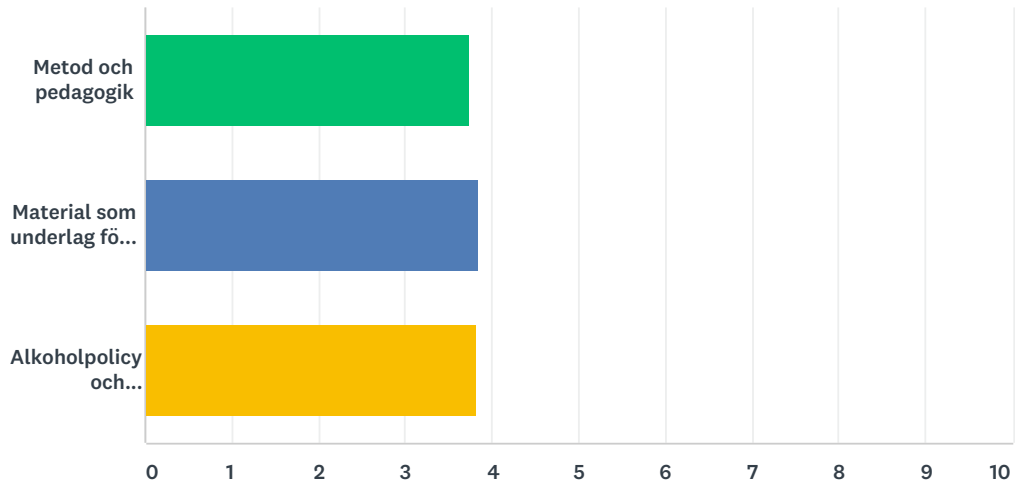
Answered: 56 Skipped: 65



ANSWER CHOICES	RESPONSES	
0-20	23.21%	13
21-40	33.93%	19
41-60	14.29%	8
61-80	28.57%	16
TOTAL		56

Q14 Betyg på Prata Om Alkohols olika delar

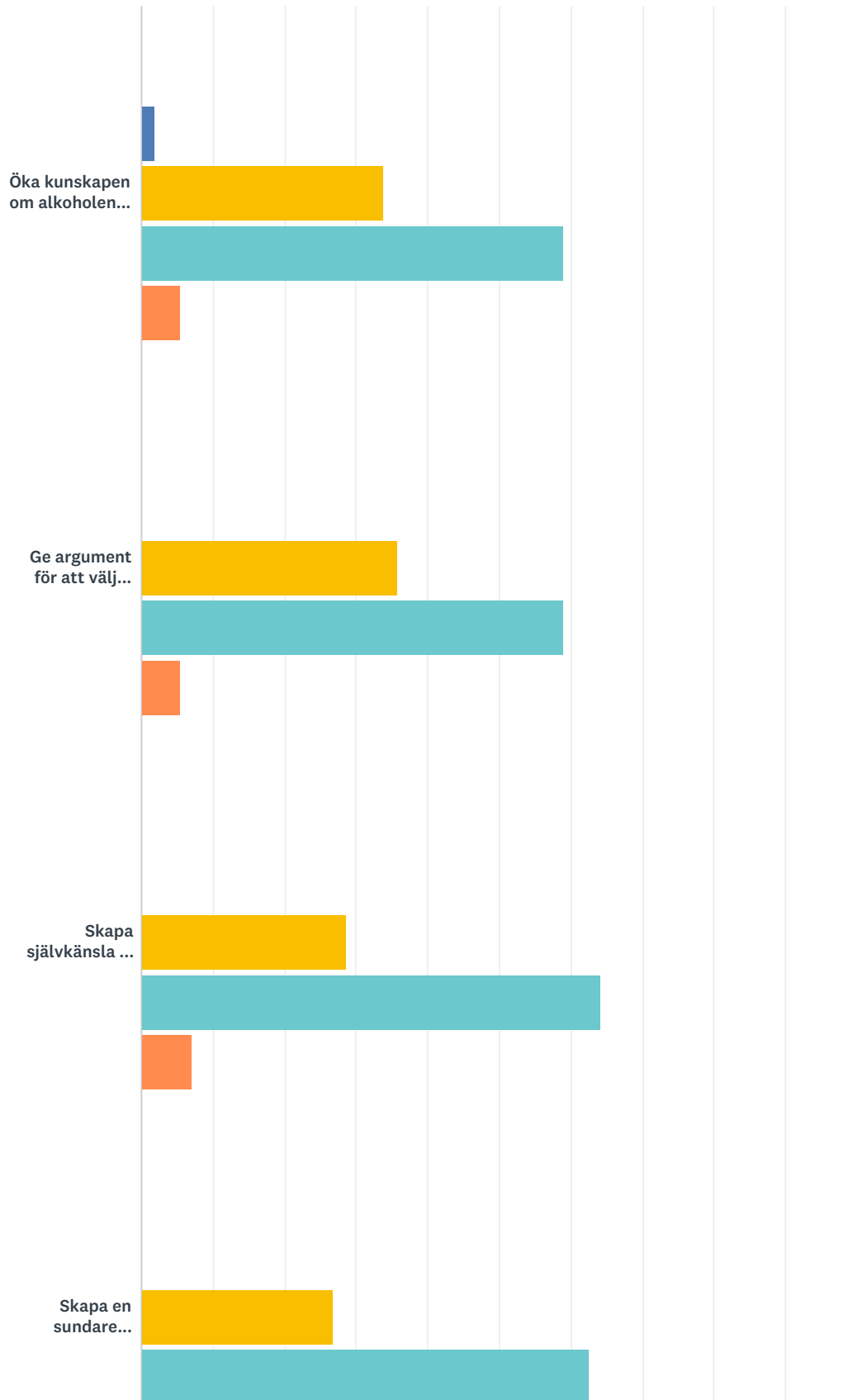
Answered: 56 Skipped: 65



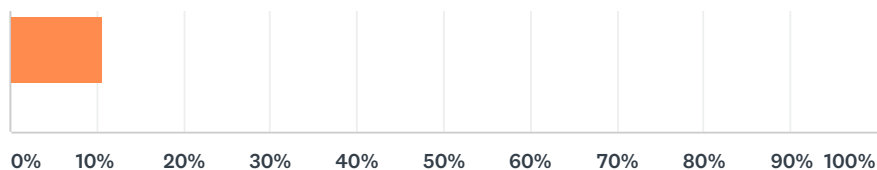
	MYCKET DÅLIGT	GANSKA DÅLIGT	GANSKA BRA	MYCKET BRA	VET EJ	TOTAL	WEIGHTED AVERAGE
Metod och pedagogik	0.00% 0	1.79% 1	25.00% 14	69.64% 39	3.57% 2	56	3.75
Material som underlag för att skapa reflektion och diskussion	0.00% 0	0.00% 0	18.18% 10	80.00% 44	1.82% 1	55	3.84
Alkoholpolicy och Föräldrasamverkan	0.00% 0	1.79% 1	33.93% 19	44.64% 25	19.64% 11	56	3.82

Q15 Betyg på kunskapsöverföringen från Prata Om Alkohol till ungdom

Answered: 56 Skipped: 65



PRATA OM ALKOHOL - vill höra dina åsikter om sitt skolmaterial

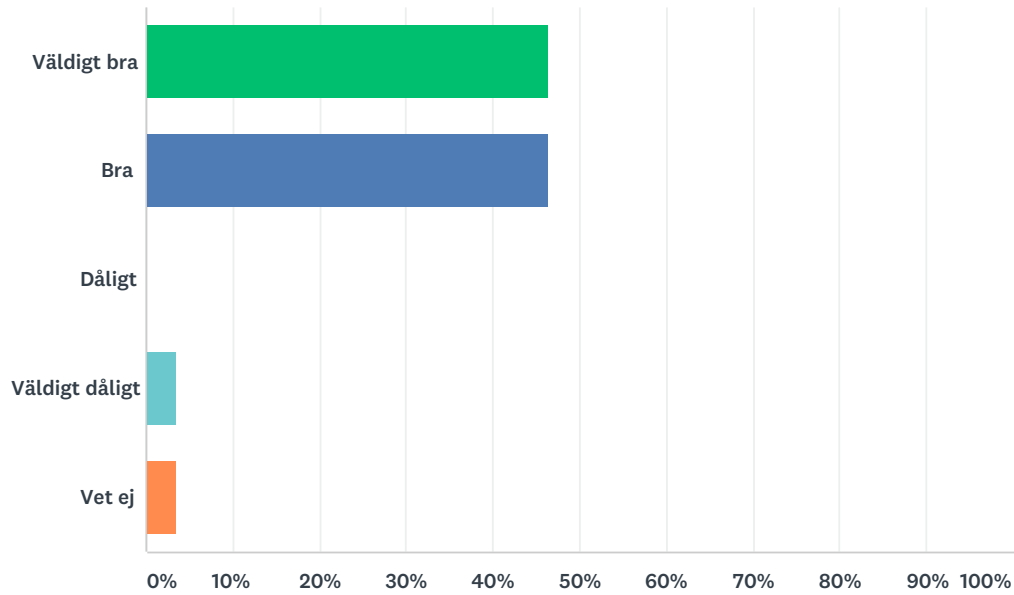


■ Mycket dåligt
 ■ Ganska dåligt
 ■ Ganska bra
 ■ Mycket bra
 ■ Vet ej

	MYCKET DÅLIGT	GANSKA DÅLIGT	GANSKA BRA	MYCKET BRA	VET EJ	TOTAL
Öka kunskapen om alkoholens risker och konsekvenser	0.00% 0	1.79% 1	33.93% 19	58.93% 33	5.36% 3	56
Ge argument för att välja bort alkohol	0.00% 0	0.00% 0	35.71% 20	58.93% 33	5.36% 3	56
Skapa självkänsla för att våga säga nej	0.00% 0	0.00% 0	28.57% 16	64.29% 36	7.14% 4	56
Skapa en sundare inställning och attityd till alkohol	0.00% 0	0.00% 0	26.79% 15	62.50% 35	10.71% 6	56

Q16 Betyg på Prata Om Alkohol som stöd till ditt hälsofrämjande arbete

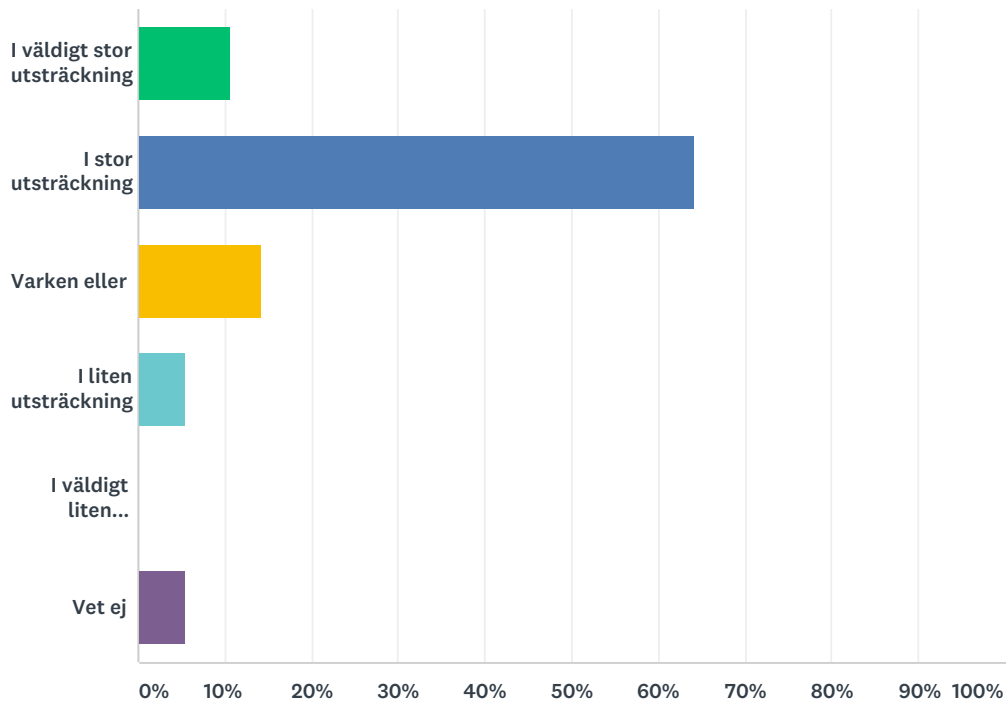
Answered: 56 Skipped: 65



ANSWER CHOICES	RESPONSES	
Våldigt bra	46.43%	26
Bra	46.43%	26
Dåligt	0.00%	0
Våldigt dåligt	3.57%	2
Vet ej	3.57%	2
TOTAL		56

Q17 I vilken utsträckning tror du att arbetet med Prata Om Alkohol kan bidra till ett bättre skolklimat?

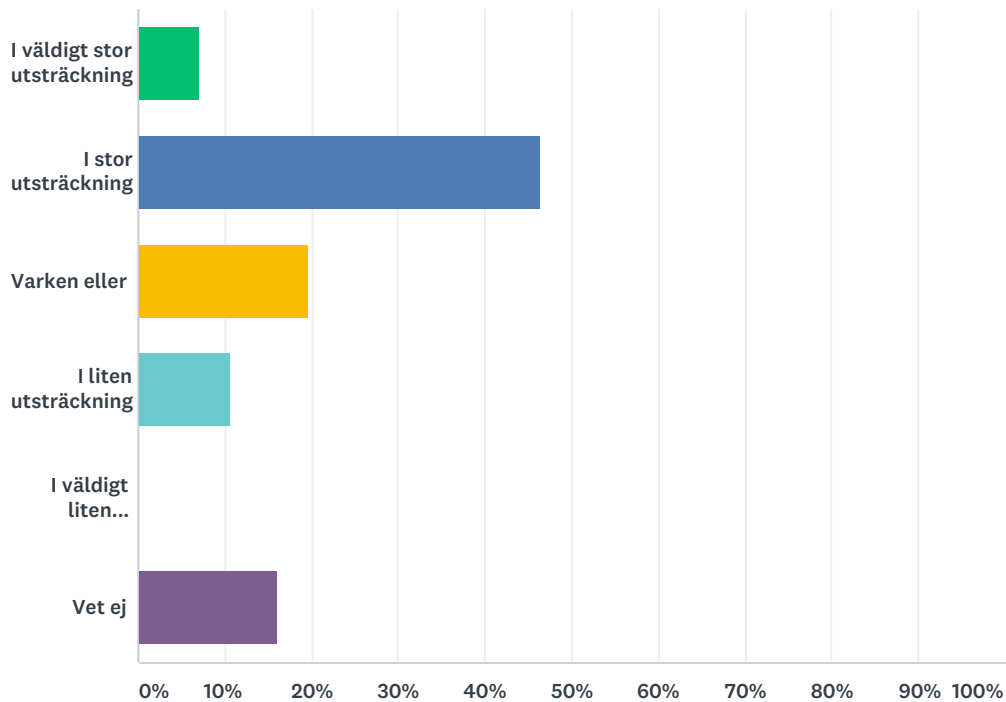
Answered: 56 Skipped: 65



ANSWER CHOICES	RESPONSES	
I väldigt stor utsträckning	10.71%	6
I stor utsträckning	64.29%	36
Varken eller	14.29%	8
I liten utsträckning	5.36%	3
I väldigt liten utsträckning	0.00%	0
Vet ej	5.36%	3
TOTAL		56

Q18 I vilken utsträckning tror du att arbetet med Prata Om Alkohol kan påverka ungdomar att senarelägga en eventuell alkoholdebut?

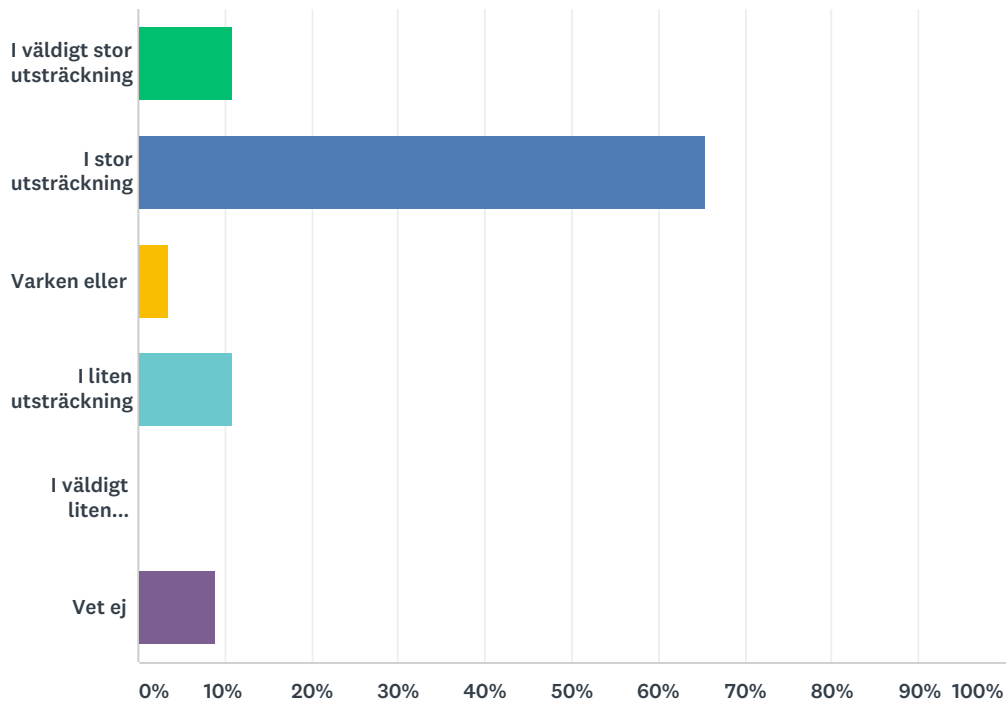
Answered: 56 Skipped: 65



ANSWER CHOICES	RESPONSES	
I väldigt stor utsträckning	7.14%	4
I stor utsträckning	46.43%	26
Varken eller	19.64%	11
I liten utsträckning	10.71%	6
I väldigt liten utsträckning	0.00%	0
Vet ej	16.07%	9
TOTAL		56

Q19 I vilken utsträckning tror du att arbetet med Prata Om Alkohol kan påverka ungdomar till en sundare attityd och inställning till alkohol?

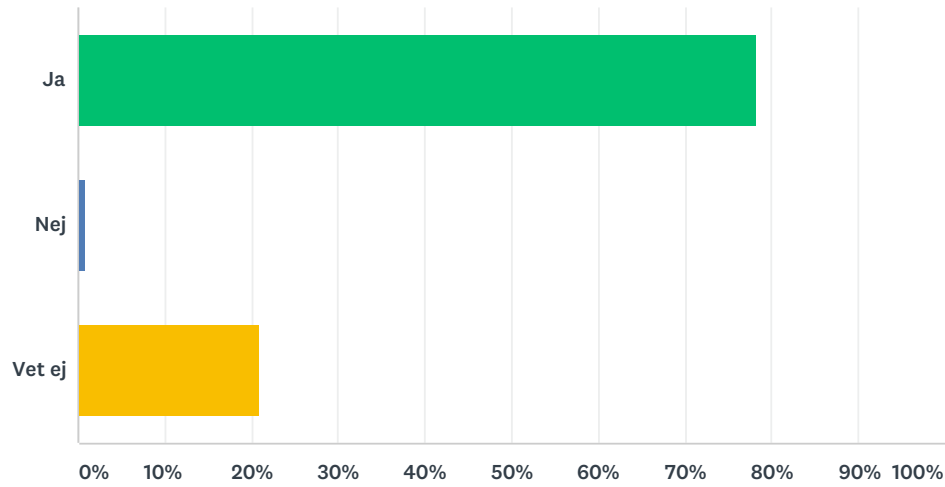
Answered: 55 Skipped: 66



ANSWER CHOICES	RESPONSES	
I väldigt stor utsträckning	10.91%	6
I stor utsträckning	65.45%	36
Varken eller	3.64%	2
I liten utsträckning	10.91%	6
I väldigt liten utsträckning	0.00%	0
Vet ej	9.09%	5
TOTAL		55

Q20 Skulle du rekommendera Prata Om Alkohol till andra på skolan?

Answered: 110 Skipped: 11



ANSWER CHOICES	RESPONSES	
Ja	78.18%	86
Nej	0.91%	1
Vet ej	20.91%	23
TOTAL		110

Q21 Har du några övriga synpunkter, tips eller kommentarer på Prata Om Alkohol?

Answered: 16 Skipped: 105