

PRATA OM ALKOHOL !

ELEVHÄLSOENKÄT

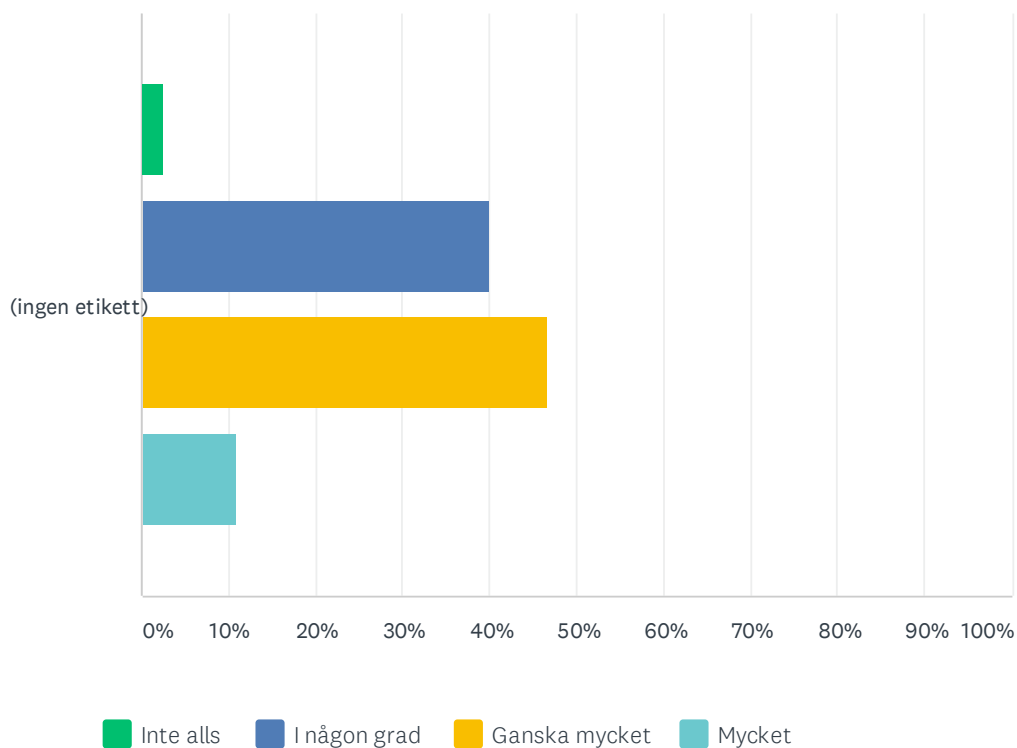
BESVARAD AV ELEVHÄLSOPERSONAL
INOM SKOLA MARS 2021



Elevhälsoenkäten är genomförd av Kunskapskraft & Media på uppdrag av Prata om Alkohol

F4 I vilken utsträckning arbetar er elevhälsa förebyggande och åtgärdande på ett sätt som stärker elevernas hälsa och stödjer dem att nå utbildningens mål?

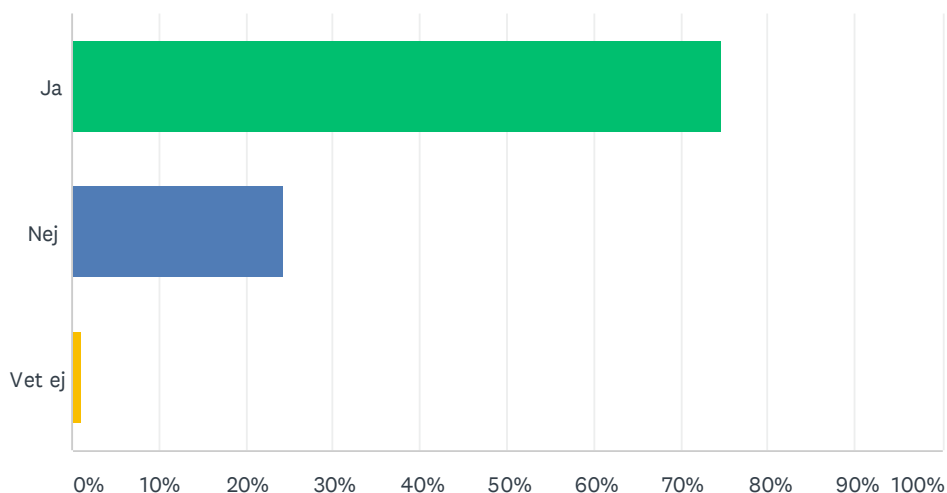
Svarade: 450 Hoppade över: 117



	INTE ALLS	I NÅGON GRAD	GANSKA MYCKET	MYCKET	TOTALT	VIKTAT GENOMSnitt
(ingen etikett)	2.44% 11	40.00% 180	46.67% 210	10.89% 49	450	2.66

F5 Har elevhälsan på er skola tillgång till alla kompetenser i den utsträckning som behövs för att arbeta förebyggande och hälsofrämjande? (skolsköterska, kurator, skolpsykolog, specialpedagog/speciallärare)

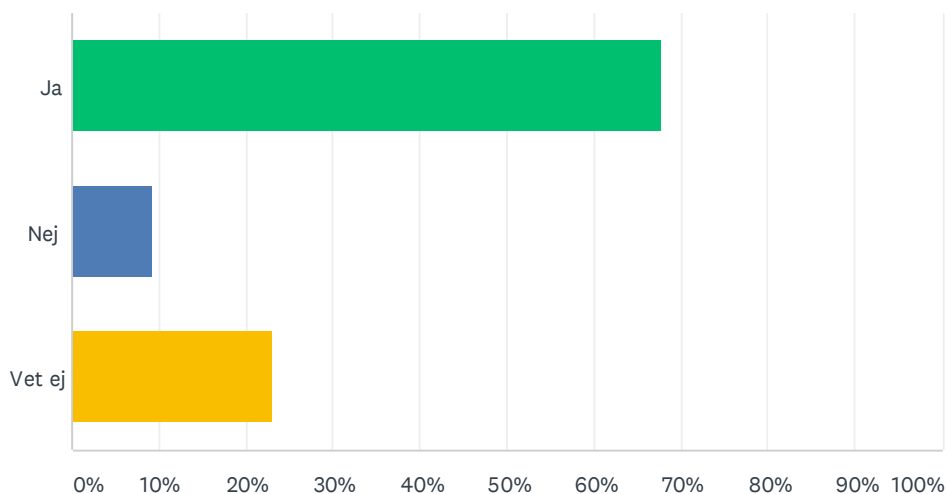
Svarade: 450 Hoppade över: 117



SVARSVAL	SVAR	
Ja	74.67%	336
Nej	24.22%	109
Vet ej	1.11%	5
TOTALT		450

F7 Om du svarat att din skola saknar kompetenser, tror du då att det går ut över elevernas välmående och hälsa?

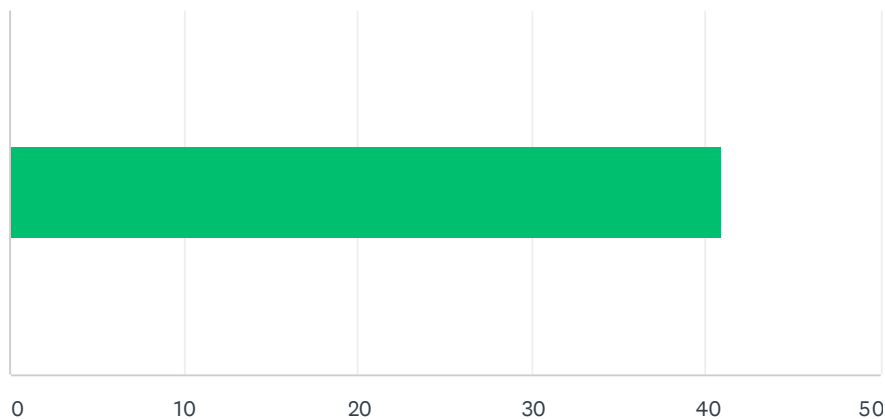
Svarade: 248 Hoppade över: 319



SVARSVAL	SVAR	
Ja	67.74%	168
Nej	9.27%	23
Vet ej	22.98%	57
TOTALT		248

F8 Hur stor del av elevhälsans arbete läggs på förebyggande och hälsofrämjande arbete?

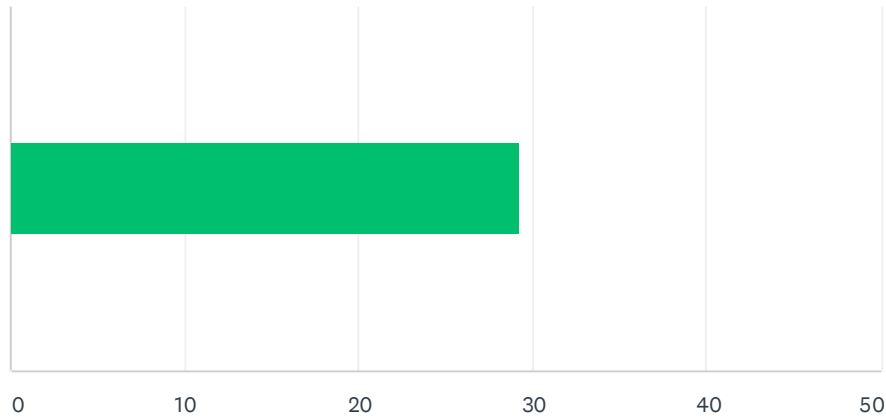
Svarade: 450 Hoppade över: 117



SVARSVAL	MEDELTAL	TOTALT	SVAR
	41	18,404	450
Totalt antal svarade: 450			

F9 Hur stor del av elevhälsans arbete görs i klassrummen på grupp- och klassnivå?

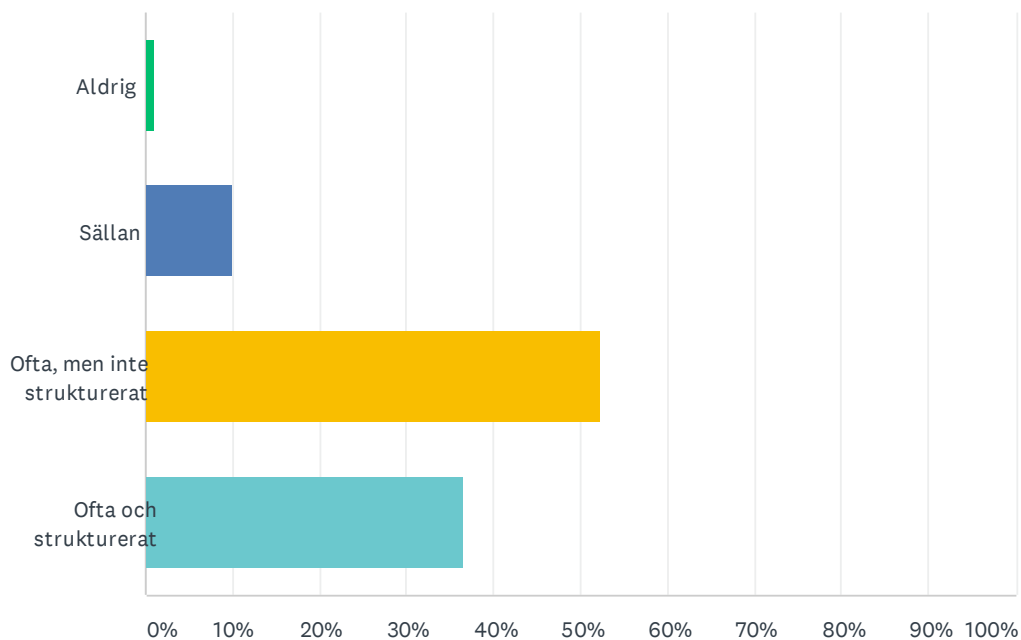
Svarade: 450 Hoppade över: 117



SVARSVAL	MEDELTAL	TOTALT	SVAR
	29	13,185	450
Totalt antal svarade: 450			

F13 I vilken utsträckning arbetar er elevhälsa med att stötta pedagogernas i deras arbete för att hjälpa eleverna att nå målen?

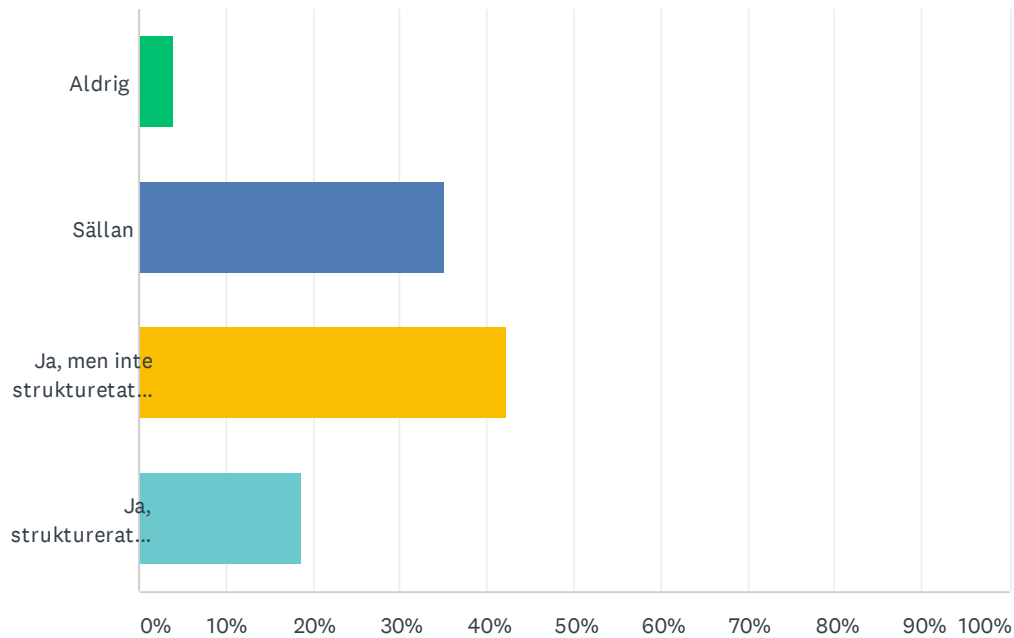
Svarade: 450 Hoppade över: 117



SVARSVAL	SVAR	
Aldrig	1.11%	5
Sällan	10.00%	45
Ofta, men inte strukturerat	52.22%	235
Ofta och strukturerat	36.67%	165
TOTALT		450

F14 Får eleverna på er skola chans att diskutera viktiga frågor som rör ungas liv och livsstil på grupp- och klassnivå?

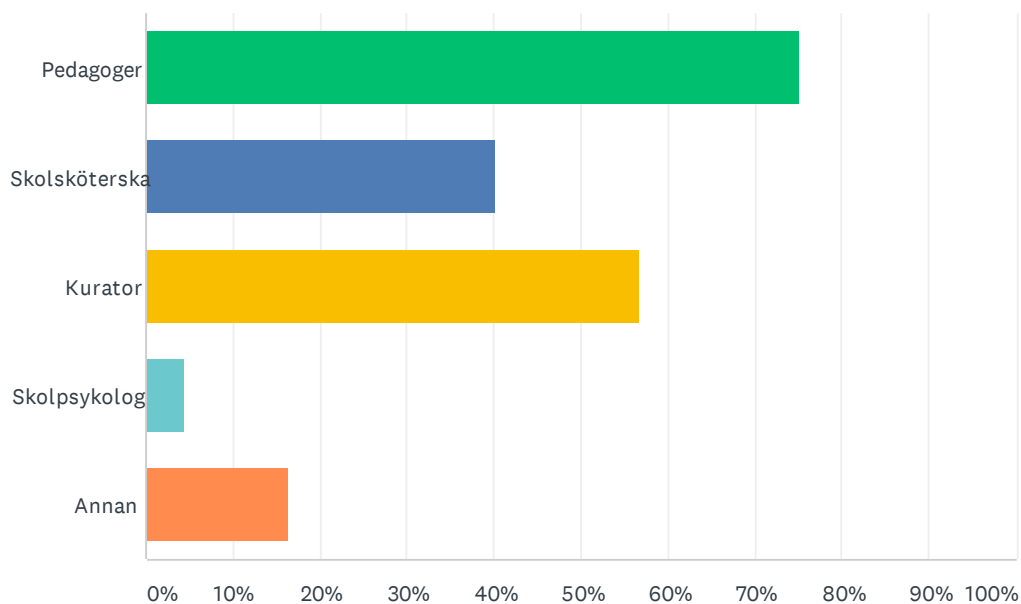
Svarade: 450 Hoppade över: 117



SVARSVAL	SVAR
Aldrig	4.00% 18
Sällan	35.11% 158
Ja, men inte strukturerat och schemalagt	42.22% 190
Ja, strukturerat och schemalagt	18.67% 84
TOTALT	450

F15 Om ja på frågan ovan. Vilka professioner leder dessa diskussioner?

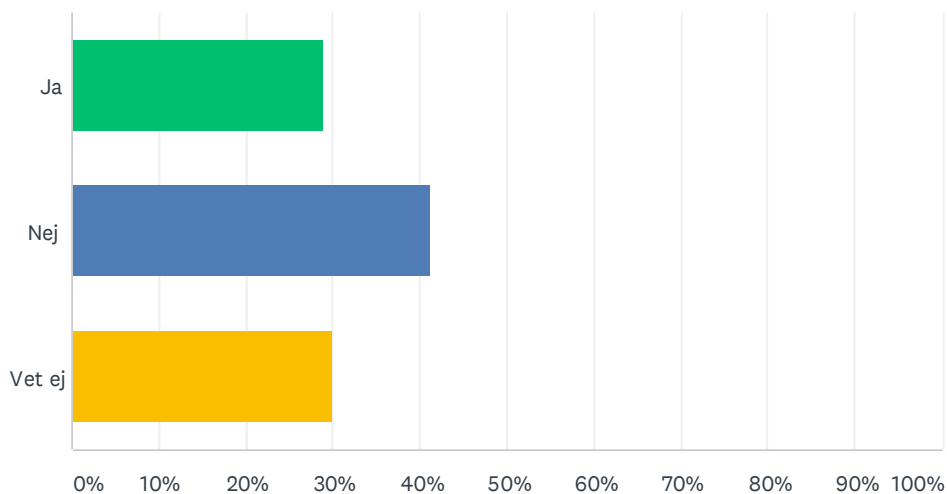
Svarade: 369 Hoppade över: 198



SVARSVAL	SVAR	
Pedagoger	75.07%	277
Skolsköterska	40.11%	148
Kurator	56.64%	209
Skolpsykolog	4.34%	16
Annan	16.26%	60
Totalt antal svarade: 369		

F16 Har någon kartläggning gjorts för att ta reda på vad eleverna behöver/vill diskutera?

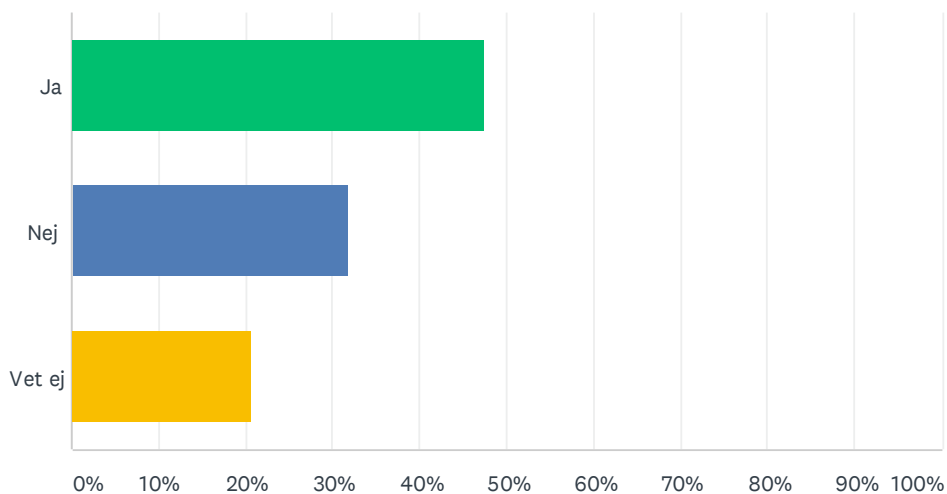
Svarade: 450 Hoppade över: 117



SVARSVAL	SVAR	
Ja	28.89%	130
Nej	41.11%	185
Vet ej	30.00%	135
TOTALT		450

F17 Har kartläggningsresultat delats från t ex enkäter och hälsosamtal med all personal på skolan?

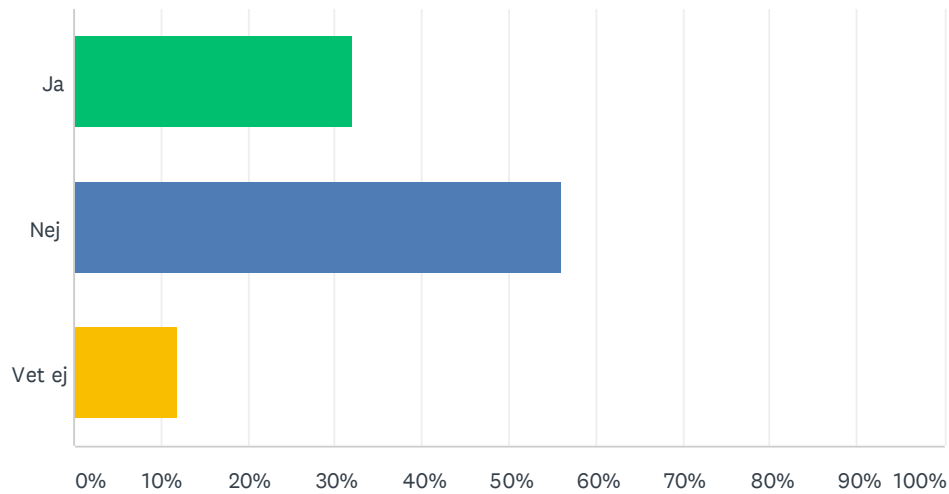
Svarade: 450 Hoppade över: 117



SVARSVAL	SVAR	
Ja	47.56%	214
Nej	31.78%	143
Vet ej	20.67%	93
TOTALT		450

F18 Har ni satt upp mätbara mål för vad ni ska uppnå med ert förebyggande och hälsofrämjande arbete på skolan?

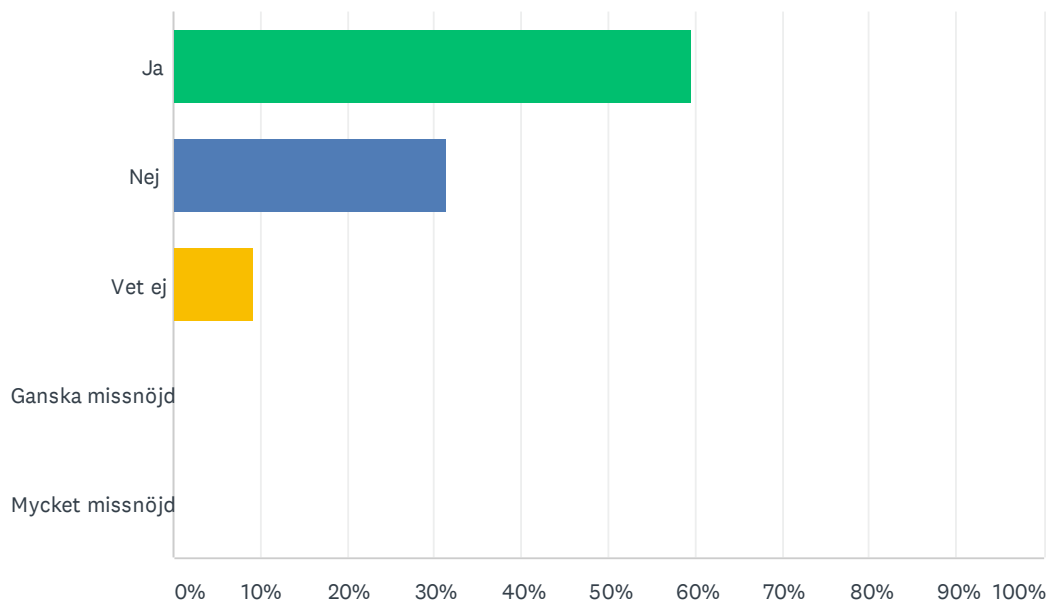
Svarade: 450 Hoppade över: 117



SVARSVAL	SVAR	
Ja	32.00%	144
Nej	56.00%	252
Vet ej	12.00%	54
TOTALT		450

F19 Utvärderar och analyserar ni ert förebyggande och hälsofrämjande arbete på skolan?

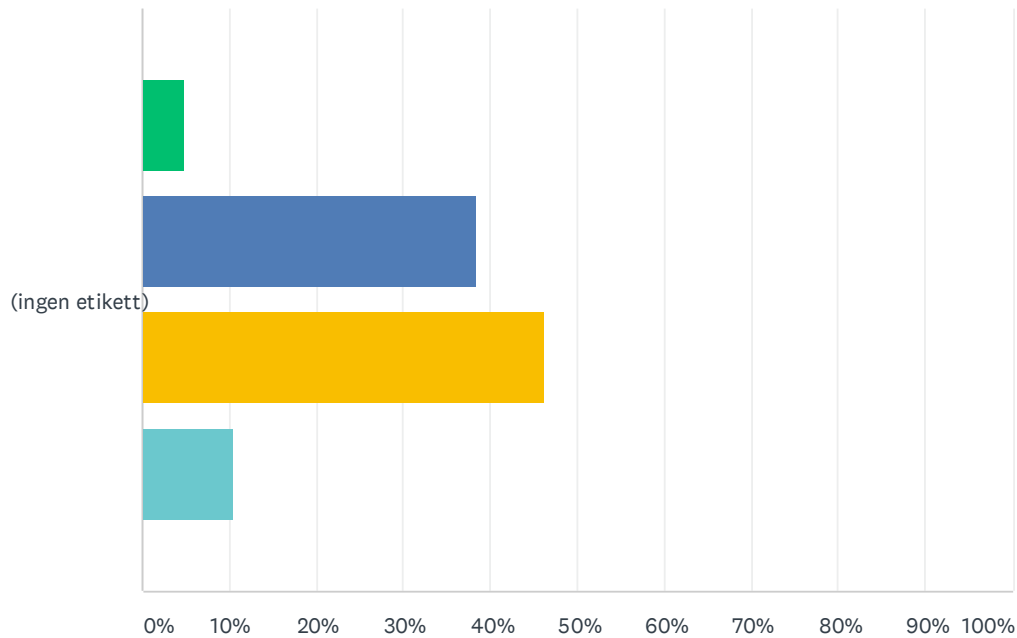
Svarade: 450 Hoppade över: 117



SVARSVAL	SVAR	
Ja	59.56%	268
Nej	31.33%	141
Vet ej	9.11%	41
Ganska missnöjd	0.00%	0
Mycket missnöjd	0.00%	0
TOTALT		450

F21 I vilken utsträckning anser du att din skola har ett väl fungerande systematiskt elevhälsoarbete som uppfyller Skolverkets krav?

Svarade: 450 Hoppade över: 117



Fungerar inte alls Fungerar i liten utsträckning
Fungerar i ganska stor utsträckning Fungerar i stor utsträckning

	FUNGERAR INTE ALLS	FUNGERAR I LITEN UTSTRÄCKNING	FUNGERAR I GANSKA STOR UTSTRÄCKNING	FUNGERAR I STOR UTSTRÄCKNING	TOTALT	VIKTAT GENOMSNITT
(ingen etikett)	4.89% 22	38.44% 173	46.22% 208	10.44% 47	450	2.62

Elevhälsan - Vi vill höra dina åsikter om elevhälsans förebyggande och hälsofrämjande arbete.
Besvarar du hela enkäten är du med och tävlar om biobiljetter.

SVARSVAL	SVAR	
Sekretess	43.57%	183
Organisera och leda elevhälsoarbete	62.14%	261
Extra anpassningar, särskilt stöd och åtgärdsprogram	28.81%	121
Psykisk ohälsa	58.57%	246
Sömn och stress	41.67%	175
Sex och samlevnad	24.76%	104
Mental friskvård	48.57%	204
Barn- och ungdomsmedicin	19.76%	83
Handledning och utbildning för psykologer och pedagoger, utredningar av barn och ungdomar	26.43%	111
Utvecklingsprogram och processtöd riktat till elevhälsans medicinska insatser och elevhälsa	27.38%	115
Dokumentation i elevhälsosystem	35.00%	147
ANDTS	20.24%	85
Annat område?	9.29%	39
Totalt antal svarade: 420		